



Nüssli-Figuren

Aus kleinen Erdnüssli werden grosse Weihnachtshelden!

So bastelst du deine eigenen, kreativen Weihnachtscharaktere:


Das brauchst du:

- Erdnüssli (mit Schale)
- Rote und weisse Farbe
- Watte
- Pfeifenputzer oder Büroklammern
- Kleber
- Schwarzer Stift

Und so geht's:

Male die Erdnüssli bunt an. Klebe Wattebärtli, Engelsflügel oder kleine Pfeifenputzer-Details darauf und zeichne ein fröhliches Gesicht dazu.

Schon stehen deine lustigen Weihnachtsfiguren bereit! Perfekt zum Dekorieren, Verschenken oder einfach zum Schmunzeln.





Fröhliche Weihnachtskarten

Verziere Weihnachtskarten für deine Liebsten!

Das brauchst du:

- Schwarzes Papier (zum Falten)
- Buntes Papier
- Schere (bitte vorsichtig und eine erwachsene Person um Hilfe bitten)
- Kleber
- Stifte

Und so geht's:

Falte das schwarze Papier zur Karte. Schneide aus buntem Papier Schneemänner, Weihnachtsbaumkugeln oder einen schönen Tannenbaum aus.

Klebe die Formen auf deine Karte, sodass sie leicht hervorstehen, für einen coolen 3D-Effekt.

Jetzt nur noch mit Stiften verzieren, glitzern, malen ... und fertig ist deine Happy-Holiday-Karte!





Handmassage- Weihnachtsfiguren

Winterwunder zum Drücken & Entspannen!

Das brauchst du:

- Farbige Ballons
- Reis
- Wasserfeste Stifte


Und so geht's:

Fülle die Ballons mit Reis, bis sie schön rund und weich sind und verschliesse sie anschliessend gut.

Male mit wasserfesten Stiften fröhliche Weihnachtsgesichter darauf. Zum Beispiel Schneemänner, Wichtel, Rentiere oder kleine Weihnachtsengel. Schon hast du deine eigenen Mini-Weihnachtsfiguren zum Kneten, Kuscheln & Wohlfühlen.



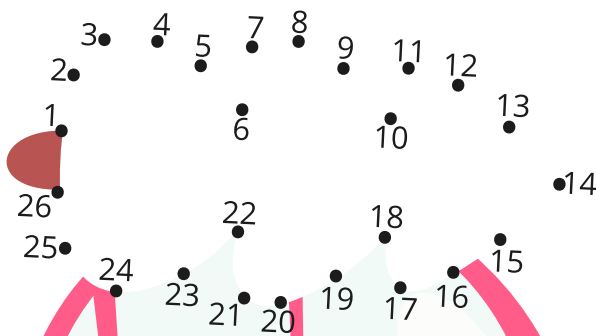

Mach's bunt! Schnapp dir deine Stifte und bring die weihnachtlichen Details so richtig zum Strahlen. Je farbiger, desto festlicher!





Unsere kleinen Weihnachtsfreunde haben sich im grossen Wimmelbild versteckt! Kannst du sie alle entdecken?

**Im Winterwald ist ganz schön was los!
Folge den Spuren im Schnee und finde heraus, wer sie gemacht hat. Wer stapft wohin?**



Zeichne die Punkte in der richtigen Reihenfolge nach und entdecke, was das Auto voller Weihnachtsfreude für dich mitbringt.

